

LES STATS DE L'EMPLOI

COMMUNAUTE DE COMMUNES VAL DE DROME

• 29 COMMUNES DANS LA DROME



Fiche statistique pour les données arrêtées à 2019

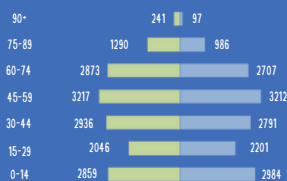
source : INSEE, Observatoire de Pôle Emploi AURA

POPULATION

DONNEES 2019

30442 HABITANTS (+5%)

PAR RAPPORT A 2013



ACTIVITE DES HABITANTS

POPULATION DE 15 A 64 ANS - DONNEES 2019

18434 HABITANTS (+2%)

PAR RAPPORT A 2013

22.7% INACTIFS
8.2% ELEVES, ETUDIANTS ET STAGIAIRES NON REMUNERES
7.0% RETRAITES / PRERETRAITES
7.5% AUTRES INACTIFS



77.3% ACTIFS
68.5% AVEC UN EMPLOI
8.8% CHOMEURS

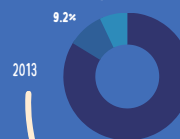
LOGEMENTS

DONNEES 2019

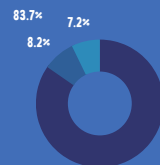
15251 LOGEMENTS (+7%)

PAR RAPPORT A 2013

12910 RESIDENCES PRINCIPALES (+8%)
1244 RESIDENCES SECONDAIRES / OCCASIONNELS (-5%)
1097 LOGEMENT VACANTS (-10%)



2013



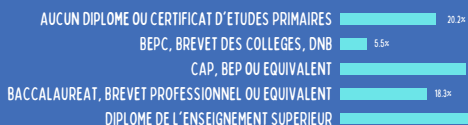
EMPLOIS DES HABITANTS

DONNEES 2019



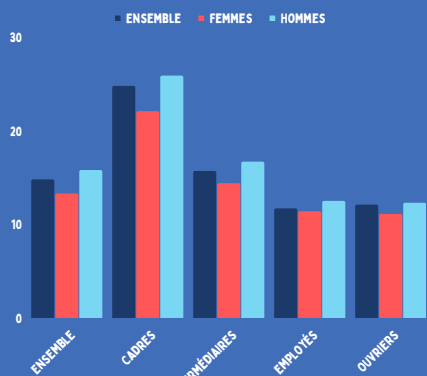
ETUDES

DONNEES 2019



SALAIRE NET HORAIRE

MOYEN EN EUROS - DONNEES 2020



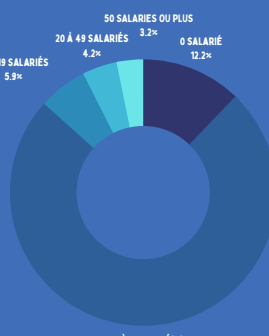
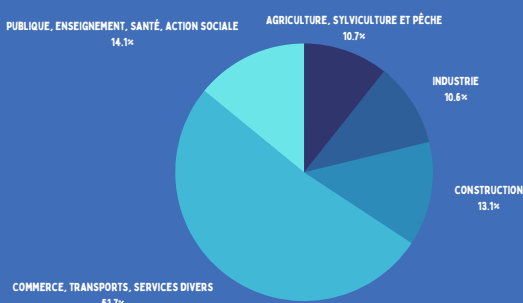
CREATION D'ENTREPRISES

DONNEES 2021

394 CREEES DONT 292 ENTREPRISES INDIVIDUELLES (74.1%)


TAILLE-ACTIVITE

ETABLISSEMENT ACTIFS EMPLOYEURS - DONNEES 2019



TRANSPORTS POUR SE RENDRE AU TRAVAIL

DONNEES 2019



SECTEURS D'ACTIVITE

PAR UNITE LEGALE - DONNEES 2019



CHOMAGE

15-64 ANS (AU SENS DU RECENSEMENT) - INTERCOMMUNALITE - DONNEES 2019

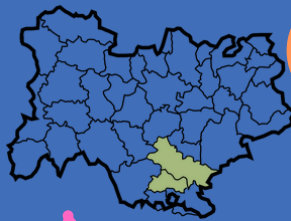
TAUX DE CHOMAGE 11.3% (1615 CHÔMEURS)



TAUX DE CHOMAGE DES 15/24 ANS 25.9%
 TAUX DE CHOMAGE DES 25/54 ANS 9.8%
 TAUX DE CHOMAGE DES 55/64 ANS 10.0%



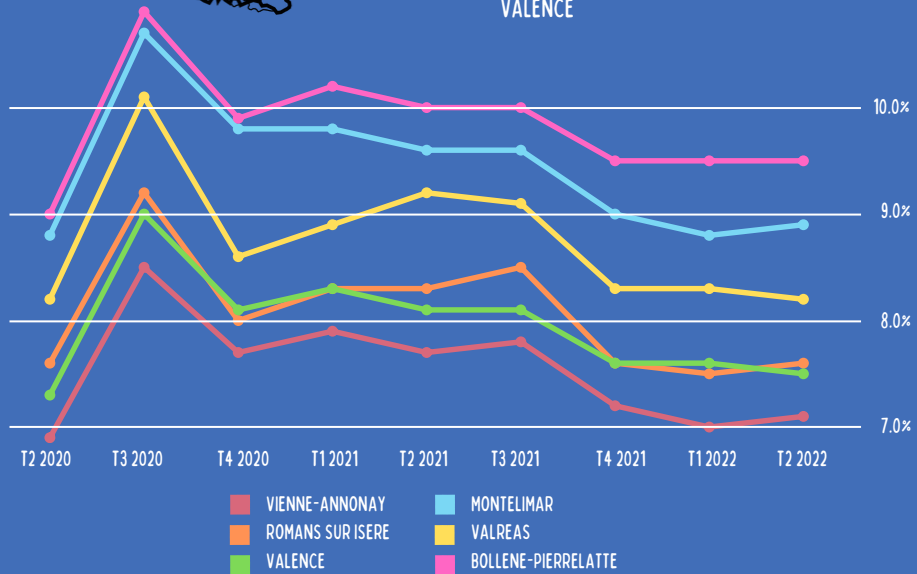
AUCUN DIPLOME OU CERTIFICAT D'ETUDES PRIMAIRES 19.4%
 BEPC, BREVET DES COLLEGES, DNB 16.9%
 CAP, BEP OU EQUIVALENT 12.4%
 BACCALAUREAT, BREVET PROFESSIONNEL OU EQUIVALENT 12.7%
 DIPLOME DE L'ENSEIGNEMENT SUPERIEUR - BAC+2 7.6%
 DIPLOME DE L'ENSEIGNEMENT SUPERIEUR - BAC+3 OU +4 7.3%
 DIPLOME DE L'ENSEIGNEMENT SUPERIEUR - BAC+5 OU PLUS 6.1%



ZONE D'EMPLOI - CHOMAGE

DONNEES TRIMESTRIELLES DU DEUXIEME TRIMESTRE 2020 AU DEUXIEME TRIMESTRE 2022

DÉPEND DE LA ZONE D'EMPLOI DE
 MONTELIMAR
 VALENCE



DEMANDEURS D'EMPLOI

CATEGORIE ABC - INTERCOMMUNALITE - DONNEES SEPTEMBRE 2022

2627 DEMANDEURS EN CATEGORIE ABC (-7.2% SUR UN AN)

DEMANDEURS D'EMPLOI

CATEGORIE A - INTERCOMMUNALITE - DONNEES SEPTEMBRE 2022

1231 DEMANDEURS EN CATEGORIE A DONT

- 218 ONT MOINS DE 26 ANS (18%)
 - -9.2% SUR UN AN
- 380 ONT PLUS DE 50 ANS (31%)
 - -5.2% SUR UN AN

529 DEMANDEURS D'EMPLOIS EN CATEGORIE A SONT INSCRITS DEPUIS 1 AN (-13.3% SUR UN AN)

PRINCIPAUX SECTEURS RECRUTEURS

CUMUL SUR 12 MOIS - INTERCOMMUNALITE - DONNEES SEPTEMBRE 2022

8411Z - ADMINISTRATION PUBLIQUE GÉNÉRALE 6,40 %
 5610A - RESTAURATION TRADITIONNELLE 5,10 %
 5510Z - HÔTELS ET HÉBERGEMENT SIMILAIRE 3,70 %
 1039B - TRANSFORMATION ET CONSERVATION DE FRUITS 3,50 %
 1012Z - TRANSFORMATION ET CONSERVATION DE LA VIANDE DE VOLAILLE 3,10 %

METIERS LES PLUS RECHERCHES

PAR LES DEMANDEURS D'EMPLOIS EN CATEGORIE ABC - INTERCOMMUNALITE - DONNEES SEP. 2022

K1303 - ASSISTANCE AUPRÈS D'ENFANTS 5,00 %
 A1416 - POLYCLTURE ÉLEVAGE 2,70 %
 H3302 - OPÉRATIONS MANUELLES D'ASSEMBLAGE TRI OU EMBALLAGE 2,70 %
 N1103 - MAGASINAGE ET PRÉPARATION DE COMMANDES 2,60 %
 M1607 - Secrétariat 2,30 %
 K1304 - SERVICES DOMESTIQUES 2,00 %
 A1401 - AIDE AGRICOLE DE PRODUCTION FRUITIÈRE OU VITICOLE 1,90 %
 D1507 - MISE EN RAYON LIBRE-SERVICE 1,70 %
 L1202 - MUSIQUE ET CHANT 1,60 %
 D1214 - VENTE EN HABILLEMENT ET ACCESSOIRES DE LA PERSONNE 1,50 %

TOP 3 - EMBAUCHES SUR LA PERIODE

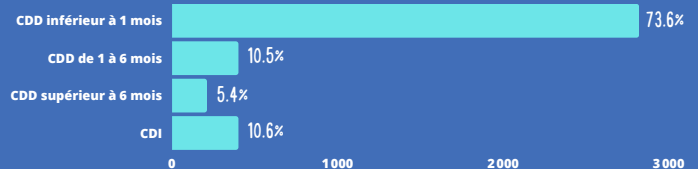
PENDANT LE 3EME TRIMESTRE - INTERCOMMUNALITE - DONNEES SEPTEMBRE 2022

AGRICULTURE, SYLVICULTURE ET PÊCHE 1060
 ARTS, SPECTACLES ET ACTIVITÉS RÉCRÉATIVES 780
 COMMERCE - RÉPARATION D'AUTOMOBILES ET DE MOTOCYCLES 370

EMBAUCHES PAR TYPE DE CONTRAT

PENDANT LE 3EME TRIMESTRE - INTERCOMMUNALITE - DONNEES SEPTEMBRE 2022

TOUTES EMBAUCHES Y COMPRIS DES ACTIFS DÉJÀ EN POSTE LORS DE LEUR RECRUTEMENT, HORS INTÉRIM, ENTREPRISES AFFILIÉES À LA MUTUALITÉ SOCIALE AGRICOLE ET FONCTION PUBLIQUE



SOURCES

Population: Insee, RP2019 exploitation principale, géographie au 01/01/2022.
Activité des habitants: Insee, RP2008, RP2013 et RP2019, exploitations principales, géographie au 01/01/2022.
Logements: Insee, RP1967 à 1999 dénombremments, RP2008 au RP2019 exploitations principales.
Etudes: Insee, RP2008, RP2019, exploitations principales, géographie au 01/01/2022.
Secteurs d'Activité: Insee, Répertoire des entreprises et des établissements (Sirene) en géographie au 01/01/2021. - Champ: activités marchandes hors agriculture.
Emplois des habitants: Insee, RP2019 exploitation complémentaire lieu de travail, géographie au 01/01/2022.
Transports pour se rendre au travail: Insee, RP2019 exploitation principale, géographie au 01/01/2022.
Salaires net horaire: Insee, Bases Tous salariés, fichier salariés au lieu de résidence en géographie au 01/01/2022.

SOURCES

Taille-Activité: Insee, Flores (Fichier Localisé des Rémunérations et de l'Emploi Salarié) en géographie au 01/01/2022. Champ: hors secteur de la défense et hors particuliers employeurs.
Créations d'entreprises en 2021: Insee, Répertoire des entreprises et des établissements (Sirene) en géographie au 01/01/2021. Champ: activités marchandes hors agriculture.
Zone d'emploi: Insee, Estimations de taux de chômage localisés.
Chômage en 2019: Insee, RP2008, RP2013 et RP2019, exploitations principales, géographie au 01/01/2022.
Demandeurs d'emplois: PÔLE EMPLOI Auvergne-Rhône-Alpes
Métiers les plus recherchés: PÔLE EMPLOI Auvergne-Rhône-Alpes
Principaux secteurs recruteurs: ACOSS, CCMSA
Top 3 - Embauches sur la période (sur les 21 secteurs NAF): ACOSS & MSA
Embauches par type de contrat: ACOSS & MSA